



Association Française des
Malades du Myélome Multiple

WWW.af3m.org



ASSEMBLEE GENERALE ORDINAIRE
16 Mai 2019

RAPPORT FINANCIER ANNEE 2018

BUDGET 2019

Luce LA GRAVIERE

José COLL

Alain GRESSIER

Plan de présentation

- Compte de résultat de l'exercice 2018**
- **Bilan au 31 décembre 2018**
- Annexe des comptes annuels**
- Lecture du rapport de la Trésorière**
- **Réalisation du budget 2018 : dépenses**
- Réalisation du budget 2018 : recettes**
- **Résultat comptable année 2018**
- Rapports : vérificateur aux comptes – Commissaire aux Comptes**
- **Vote rapport financier. Affectation du résultat**
- Quitus : Trésorière – Conseil d'Administration**
- **Projet de budget 2019 : dépenses**
- Projet de budget 2019 : recettes**
- **Cotisation annuelle**
- Vote du budget 2019**

Compte de résultat

Exercice 2018

Du 1^{er} janvier au 31 décembre 2018

	31/12/2018	31/12/2017	Variation
Ventes de marchandises			0
Production vendue (biens et services)	18 344	8 979	9 365
Chiffre d'affaires net	18 344	8 979	9 365
Legs et donations			0
Production stockée			0
Production immobilisée			0
Subventions d'exploitation	189 100	236 388	-47 288
Reprises sur provisions exploit.			0
Transfert de charges exploit.			0
Autres produits	151 464	162 110	-10 646
Collectes			0
Cotisations	39 340	33 540	5 800
Produits d'exploitation	379 904	432 038	-52 134
Achats de marchandises			0
Variation de stock march.			0
Achat de matières premières et autres approv.			0
Variation de stock mat.			0
Autres achats et charges externes	365 617	536 783	-171 166
Impôts taxes et versements assimilés			
Salaires et traitements			0
Charges sociales			0
Dotation amort. sur immobilisations			0
Dotation prov. sur immobilisations			0
Dotation sur actif circulant (1)			0
Dotation pour risques et charges			0
Autres charges	40 103	40 000	103
Charges d'exploitation	405 720	576 783	-171 063
RESULTAT D'EXPLOITATION	-25 816	-144 745	118 929

AF3M - Compte de résultat du 1er janvier au 31 décembre 2018

Diapo 2/4

	31/12/2018	31/12/2017	Variation
Produits financiers de participations			0
Produits des autres valeurs mobilières	2 979	3 326	-347
Autres intérêts et produits assimilés			0
Reprise sur provisions financ.			0
Transferts de charges financ.			0
Différences positives de change			0
Produits nets sur cessions de VMP			0
Produits financiers	2 979	3 326	-347
Dotations financières aux amort. & prov.			0
Intérêts & charges assimilées			0
Différences négatives de change			0
Charges nettes sur cessions de VMP			0
Charges financières	0	0	0
RESULTAT FINANCIER	2 979	3 326	-347
RESULTAT COURANT AV. IMPOTS	-22 837	-141 419	118 582

	31/12/2018	31/12/2017	Variation
Produits except. sur opérations de gestion			0
Produits except. sur opérations en capital			0
Reprises sur provisions excep.			0
Transferts de charges excep.			0
Produits exceptionnels	0	0	0
Charges except. sur opérations de gestion	10 000	10 000	0
Charges except. sur opérations en capital			0
Dotations except. aux amort. & prov.			0
Charges exceptionnelles	10 000	10 000	0
<i>RESULTAT EXCEPTIONNEL</i>	-10 000	-10 000	0
Impôt sur les sociétés	389	1020	-631
Report des ressources non utilisées des exercices antérieurs		191 585	-191 585
Engagements à réaliser sur ressources affectées			0
<i>TOTAL DES PRODUITS</i>	401 227	635 928	-234 701
<i>TOTAL DES CHARGES</i>	416 109	587 803	-171 694
<i>RESULTAT NET</i>	-14 882	48 125	-63 007

AF3M - Compte de résultat du 1er janvier au 31 décembre 2018**Diapo 4/4**

	31/12/2018	31/12/2017	Variation
Evaluation des contributions : Bénévolat			0
Evaluation des contributions : Prestations en nature			0
Evaluation des contributions : Dons en nature			0
Total des contributions (Produits)	0	0	0
Emploi des contributions : Secours en nature			0
Emploi des contributions : MàD biens & services			0
Emploi des contributions : Personnel bénévole			0
Total des contributions (Charges)	0	0	0

Bilan au 31 Décembre 2018

<i>ACTIF</i> <i>Diapo 1/2</i>	<i>BRUT</i>	<i>Am. & Prov.</i>	<i>NET</i>	<i>31/12/2017</i>
Frais d'établissement			0	
Frais de recherche et dév.			0	
Concessions, brevets ...			0	
Fonds commercial			0	
Autres immo. incorpo.			0	
Avances & acomptes incorpo.			0	
Immobilisations incorporelles	0	0	0	0
Terrains			0	
Constructions			0	
Installations tech., mat. & outil.			0	
Autres immo. corporelles			0	
Immobilisations en cours			0	
Avances et acomptes corpo.			0	
Immobilisations corporelles	0	0	0	0
Participations			0	
Autres participations			0	
Créances rattachées			0	
Autres titres immobilisés			0	
Prêts			0	
Autres immo. financières	2 453		2 453	74
Immobilisations financières	2 453	0	2 453	74
TOTAL IMMOBILISATIONS	2 453	0	2 453	74

<i>ACTIF</i> <i>Diapo 2/2</i>	<i>BRUT</i>	<i>Am. & Prov.</i>	<i>NET</i>	<i>31/12/2017</i>
Mat.ières, approvisionnements			0	
En cours de production de biens			0	
En cours de production de services			0	
Produits intermédiaires et finis			0	
Marchandises			0	
Avances & acomptes versés	533		533	394
Clients et comptes rattachés			0	
Autres créances	44 881		44 881	45 609
Valeurs mobilières de placement	150 000		150 000	150 000
Disponibilités	250 637		250 637	278 991
<i>TOTAL ACTIF CIRCULANT</i>	446 051	0	446 051	474 994
Charges constatées d'avance	1 748		1 748	9 736
Charges à rep. s/plusieurs exercices			0	
Primes de remboursement des oblig.			0	
Ecart de conversion actif			0	
<i>TOTAL GENERAL</i>	450 252	0	450 252	484 804

<i>PASSIF</i>	<i>Diapo 1/2</i>	<i>MONTANT</i>	<i>31/12/2017</i>
<i>Fonds assoc sans droit reprise</i>			
<i>Ecart de réévaluation & équiv.</i>			
<i>Réserve légale</i>			
<i>Réserves statutaires ou contract.</i>			
<i>Réserves réglementées</i>			
<i>Autres réserves</i>			
<i>Report à nouveau</i>		417 919	369 794
<i>Résultat de l'exercice</i>		-14 882	48 125
<i>Subventions d'investissement</i>			
<i>Provisions réglementées</i>			
<i>Fonds assoc avec droit reprise</i>			
<i>Résultat sous contrôle de tiers financ.</i>			
<i>Droit des propriétaires (commodat)</i>			
	TOTAL FONDS PROPRES	403 037	417 919
<i>Fonds dédiés sur subventions</i>			
<i>Fonds dédiés sur autres ressources</i>			
	TOTAL AUTRES FONDS PROPRES	0	0

<i>PASSIF</i>	<i>Diapo 2/2</i>	<i>MONTANT</i>	<i>31/12/2017</i>
<i>Provisions pour risques</i>			
<i>Provisions pour charges</i>			
<i>TOTAL PROVISIONS R & C.</i>		0	0
<i>Emprunts oblig. convertibles</i>			
<i>Autres emprunts oblig.</i>			
<i>Emprunts & dettes établ. crédit (1)</i>			
<i>Emprunts & dettes finan. divers (2)</i>			
<i>Avances & acomptes s/commandes reçus</i>			
<i>Dettes fournisseurs et cpt.rattachés</i>		16 712	23 332
<i>Dettes fiscales et sociales</i>		389	460
<i>Dettes s/immo. et cpt.rattachés</i>			
<i>Autres dettes</i>		30 114	43 093
<i>TOTAL DETTES</i>		47 215	66 885
<i>Produits constatés d'avance</i>			
<i>Ecart de conversion passif</i>			
<i>TOTAL GENERAL</i>		450 252	484 804

Annexe des comptes annuels

Exercice du 01/01/18 AU 31/12/18

Annexe des comptes annuels

- 1 - Règles et méthodes comptables**
- 2 - Engagements financiers & Autres éléments significatifs**
- 3 - Autres informations**
- 4 - Notes sur le bilan actif**
- 5 - Notes sur le bilan passif**

Total du bilan avant répartition : 450.252 €

Résultat : Déficit 14 882 €

**Les notes indiquées ci-après, font partie intégrante des comptes annuels qui ont été arrêtés le
04/04/2019 par le conseil d'administration de l'association.**

Réalisation du budget 2018

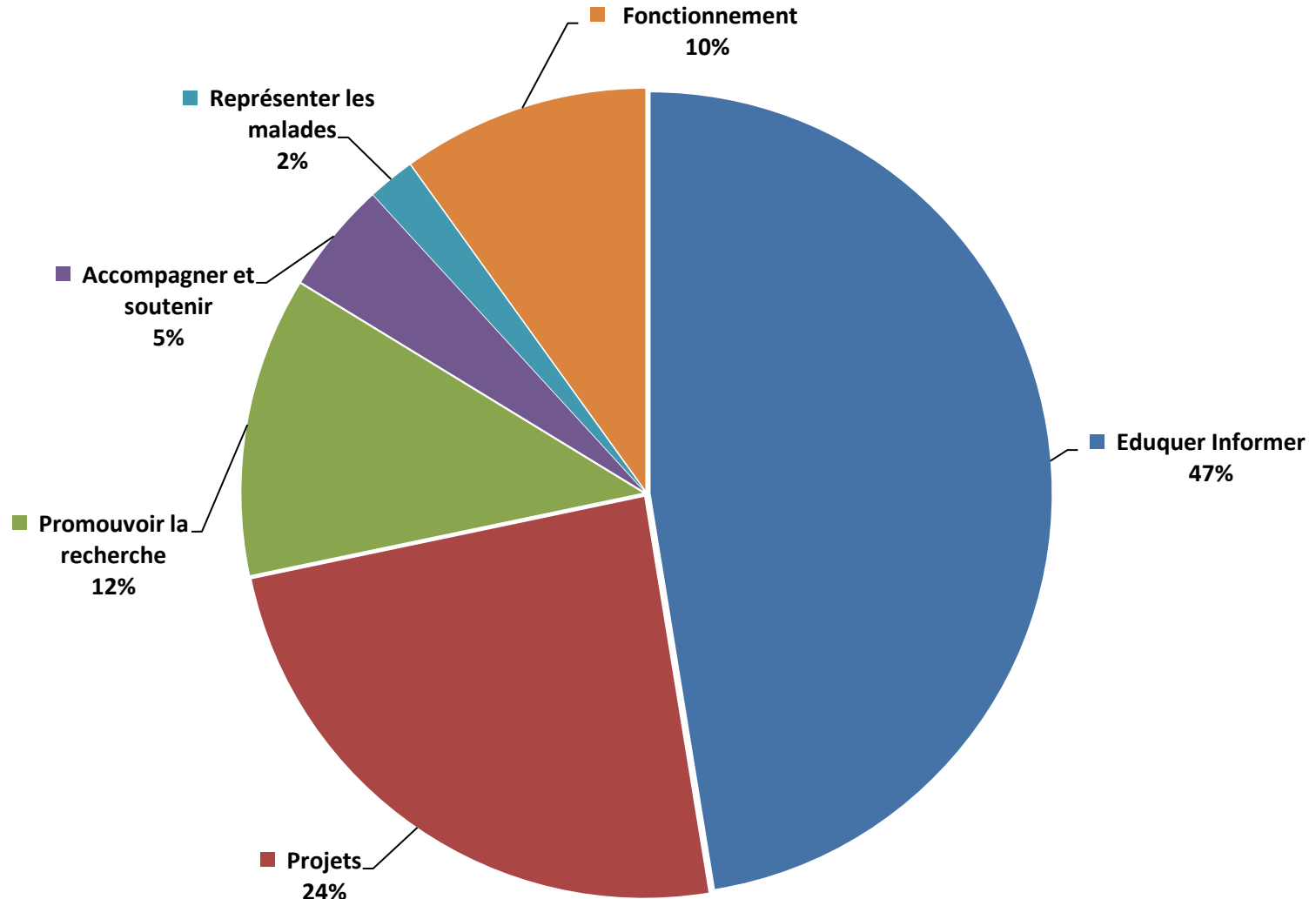
Dépenses

Comparaison Budget/PDS au 31.12.2018

DEPENSES ANNEE 2018

Intitulé	Budget	PDS	DELTA +	DELTA -
13^{ème} JNM	130 000 €	144 508 €	14 508 €	
Projets (MOOC-KC2-HEMAVIE -Nx médic.- Plan Com.)	101 100 €	107 939 €	6 839 €	
Recherche (dotation AAP - FFRMG)	50 000 €	50 000 €		
Réunions Bureau, CA, AGO, Séminaire AF3M, Missions	32 500 €	26 769 €		5 731 €
Catalogues et imprimés	34 200 €	21 741 €		12 459 €
Commissions, Groupes régionaux	17 600 €	19 492 €	1 892 €	
Frais postaux (y.c appel à dons)	7 500 €	11 404 €	3 904 €	
Formation bénévoles	18 000 €	8 722 €		9 278 €
Site internet	18 500 €	6 931 €		11 569 €
Honoraires	6 000 €	6 000 €		
Congrès	5 900 €	4 084 €		1 816 €
Fournitures de bureau	4 800 €	2 720 €		2 080 €
Manifestations (Course Héros, concerts etc.)	2 100 €	2 440 €	340 €	
Cotis. diverses-Frais bancaires-Impôts-Assurances	2 100 €	1 823 €		277 €
Maintenance informatique	1700 €	1 535 €		165 €
Expo. Itinérante	10 000 €	0 €		10 000 €
Publicité	2 000 €	0 €		2 000 €
Totaux (- 27.892 €)	444 000 €	416 108 €		

Dépenses 2018



Réalisation du budget 2018

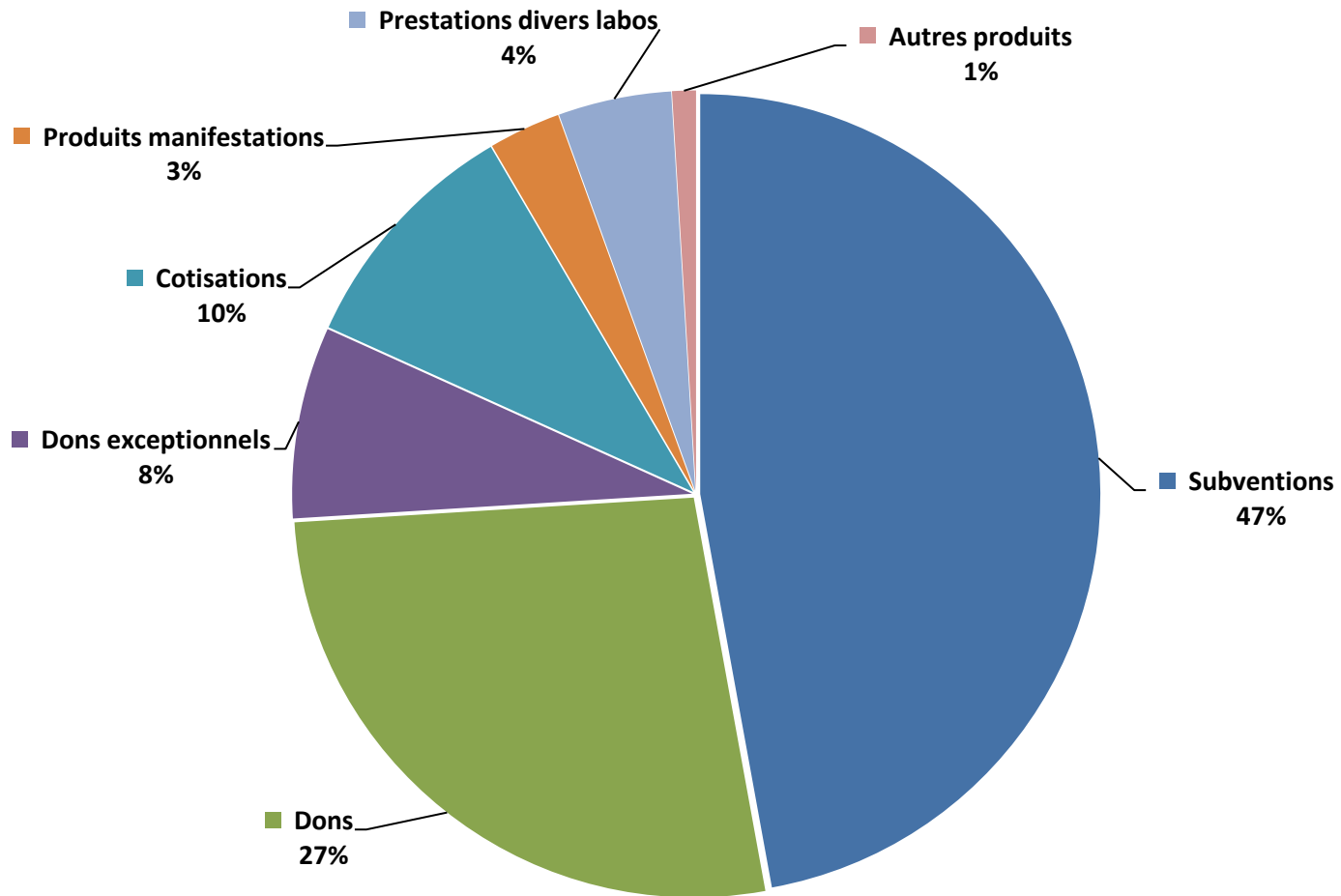
Recettes

Comparaison Budget/PDS au 31.12.2018

RECETTES ANNEE 2018

Intitulé	Budget	PDS	DELTA +	DELTA -
Subventions	251 500 €	189 100 €		62 400 €
<i>13ème JNM</i>	<i>170 000 €</i>	<i>133 100 €</i>		<i>36 900 €</i>
<i>MOOC</i>	<i>20 000 €</i>	<i>20 000 €</i>		
<i>CancerAdom</i>	<i>15 000 €</i>	<i>15 000 €</i>		
<i>Expo itinérante</i>	<i>5 000 €</i>	<i>0 €</i>		<i>5 000 €</i>
<i>Autres subventions (Groupes de parole)</i>	<i>10 000 €</i>	<i>15 000 €</i>	<i>5 000 €</i>	
<i>Subventions diverses</i>	<i>31 500 €</i>	<i>6 000 €</i>		<i>25 500 €</i>
Appel à Projets Prix AF3M	20 000 €	0 €		20 000 €
Dons	110 000 €	107 864 €		2 136 €
Dons exceptionnels	0 €	31 056 €	31 056 €	
Cotisations	36 000 €	39 340 €	3 340 €	
Produits manifestations diverses	12 000 €	11 667 €		333 €
Prestations de service (divers labos)	12 000 €	18 344 €	6 344 €	
Produits financiers, except. et divers	2 500 €	3 855 €	1 355 €	
Totaux recettes 2018 (- 42.774 €)	444 000 €	401 226 €		
Totaux dépenses 2018 (- 27.892 €)		416 108 €		
Résultat au 31.12.2018		- 14 882 €	► 2017: + 48.125 €	

Recettes 2018



ZOOM sur les soutiens financiers à la 13^{ème} JNM 2018 : 133.100 €

- **Laboratoires : 120, 5 K€**
- **Institutionnels (INCA, Ligue contre le Cancer): 6,5 K€**
- **Comités départementaux Ligue contre le Cancer : 6,1 K€**

RESULTAT COMPTABLE

ANNEE 2018

Recettes	401.226 €
Dépenses	416.108 €
Résultat	- 14.882 €
	▶ 2017 : + 48.125 €

➤ **Rapport des vérificateurs aux Comptes**

Michel Basset

➤ **Rapport du Commissaire aux Comptes**

Mr. Franck Duclos – Cabinet SECNO

- **Vote du rapport financier de l'exercice 2018**
- **Décision d'affectation du résultat**
- **Quitus à la Trésorière**
- **Quitus à la gestion du C.A pour l'année écoulée**

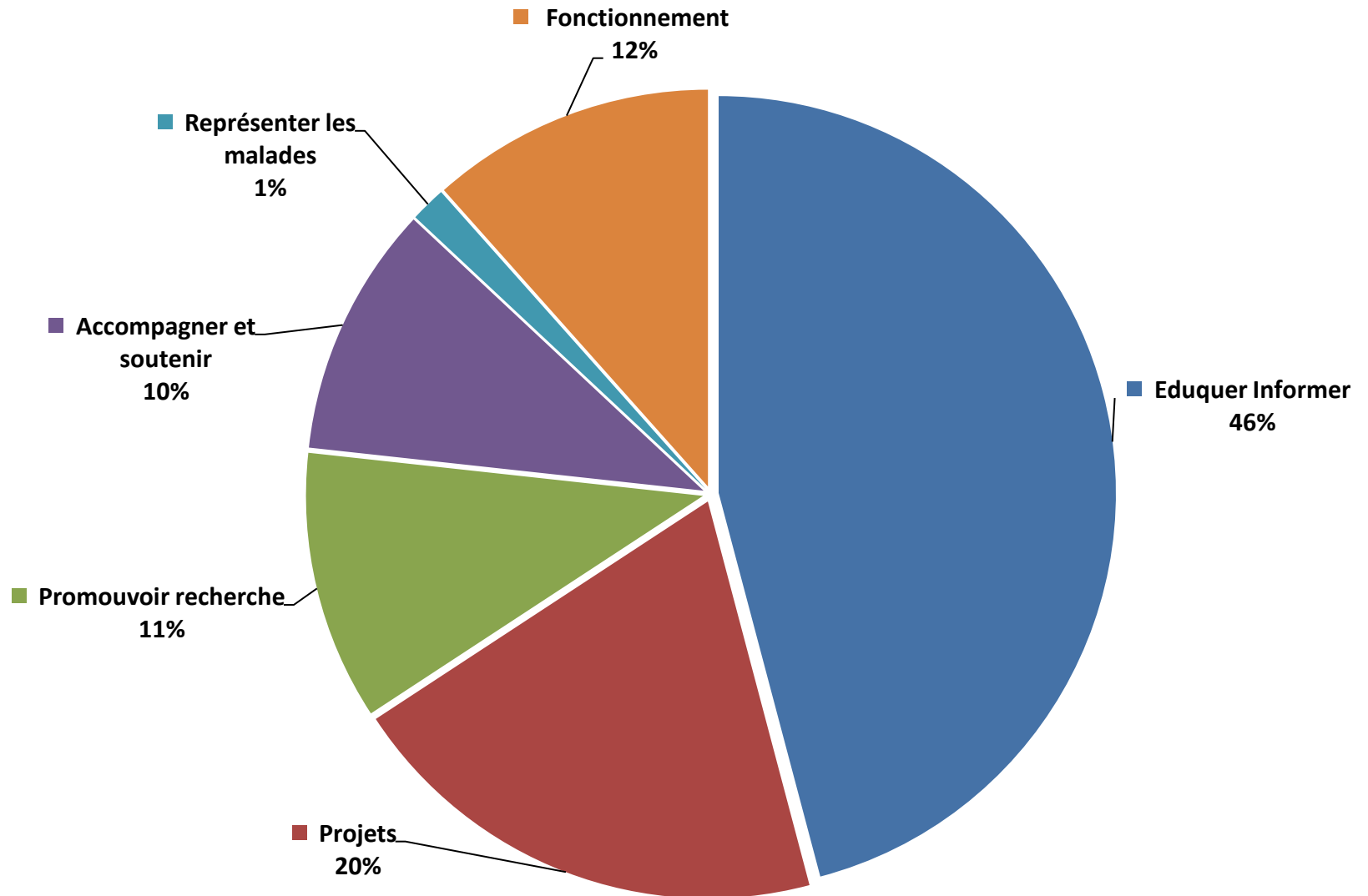
Projet de budget 2019

Dépenses

Dépenses <i>Diapo. 1/2</i>	Budg. 2019	Observations
Site internet	21 600 €	<i>Développements divers dont espace adhérent</i>
Catalogues et imprimés	36 400 €	<i>3 Bulletins – Affiches/dépliants – Plaquette</i>
Fournitures de bureau et administratives	7 200 €	<i>Dont équipement visioconférence</i>
Congrès /séminaires (6 particip. avec stand)	4 000 €	<i>SFH-CMGF-RCFr-AFITCH OR-AFSOS-SFPO-IFM</i>
Recherche	50 000 €	<i>AAP 25 K€ - FFRMG 25 K€</i>
Location	13 100 €	<i>Siège AF3M</i>
Primes d'assurances	500 €	
Honoraires et Prestations	6 000 €	<i>CAC</i>
Maintenance informatique	3 000 €	<i>Contrats Assistance Ciel + Office</i>
Frais Postaux	2 000 €	
Réunion Bureau	6 000 €	<i>10 réunions</i>
Réunion CA	6 000 €	<i>3 réunions</i>
Réunion AG	2 000 €	
Missions/réceptions	500 €	
Réunions locales et régionales	15 000 €	<i>Dont groupes d'échange et de parole</i>
Séminaires RR	10 000 €	
Manifestations diverses	2 100 €	<i>Course Héros - Concerts – etc.</i>

Dépenses <i>Diapo. 2/2</i>	Budg. 2019	Observations
Cotisations, organismes divers	300 €	<i>AMR et divers</i>
Services bancaires	500 €	
Commission Partenariats/Finances	800 €	
Appel à Dons	7 300 €	<i>Dont impression et envois</i>
Commission Stratégies et Projets	500 €	
Projets	72 200 €	<i>E.C- Enquêtes HAS – COMY - MOOC- Webconf. Accès nouveaux médicaments.</i>
Pôle HémaVie	6 000 €	
Commission Communication	1 000 €	
Plan de communication	5 500 €	
Fonds documentaire	3 200 €	<i>Location IME et frais de gestion du fonds</i>
Publicité	2 000 €	<i>Objets publicitaires et totems</i>
Pôle Formation bénévoles	18 200 €	<i>Formation à l'écoute et formation RS</i>
Exposition itinérante tableau Louise M	12 500 €	<i>Expo. phase 2019 et panneaux</i>
Commission Animation RR et bénévoles	2 500 €	
Réunions Groupes Régionaux RR	7 500 €	<i>14 Groupes Régionaux</i>
14 ^{ème} JNM	130 000 €	<i>26 villes</i>
Autres charges	600 €	
Total Budget 2019	456.000 €	(► PDS 2018 : 416.108 €)

Depenses 2019

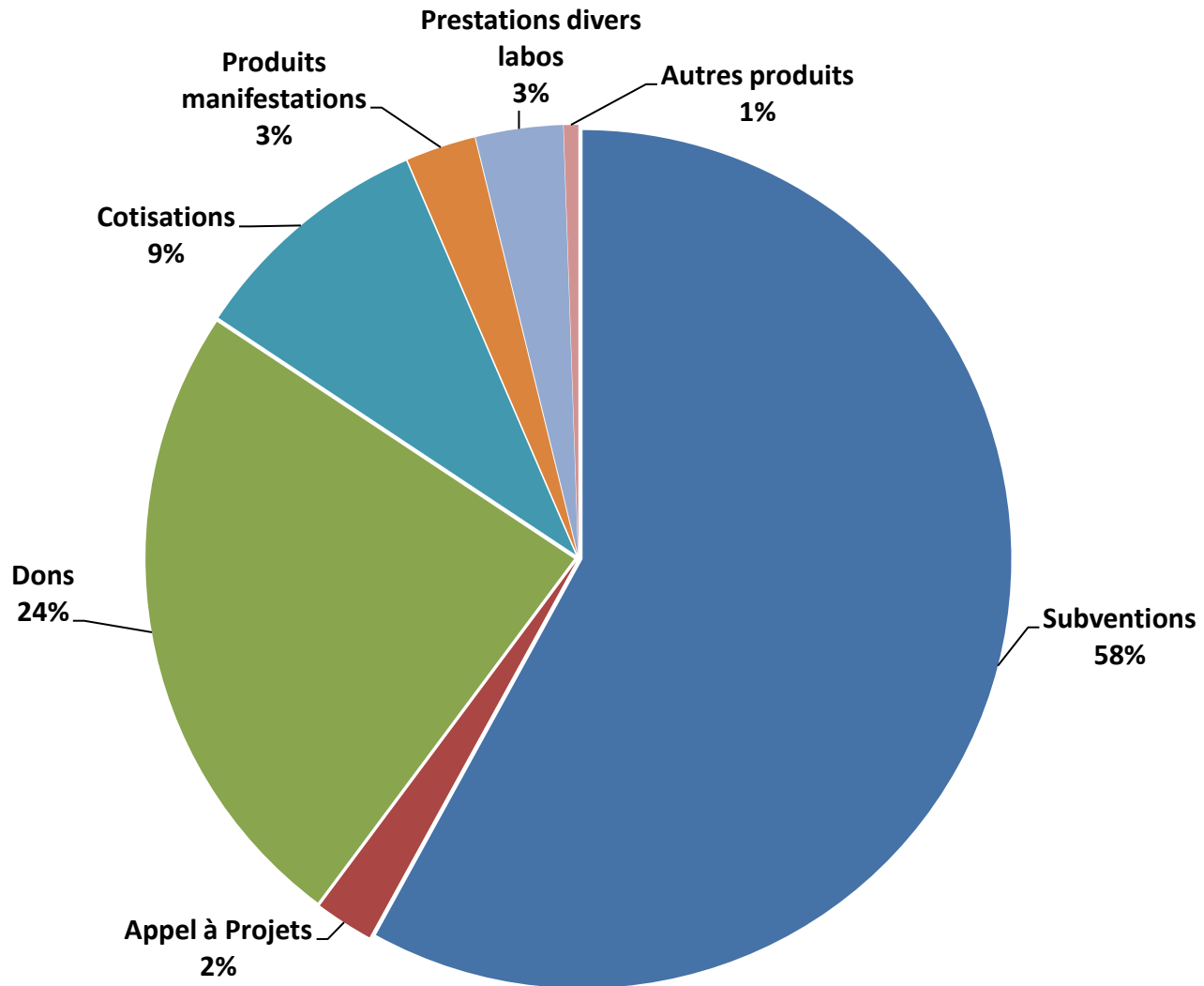


Projet de budget 2019

Recettes

Recettes	Budget 2019	Observations
Subventions	264 500 €	
<i>JNM</i>	<i>154 000 €</i>	
<i>Essais cliniques</i>	<i>6 000 €</i>	
<i>Groupes d'échanges et de parole</i>	<i>15 000 €</i>	
<i>HEMAVIE</i>	<i>7 000 €</i>	
<i>MOOC</i>	<i>33 000 €</i>	
<i>COMY</i>	<i>11 000 €</i>	
<i>Subventions diverses</i>	<i>38 500 €</i>	<i>Dont estimation dons exceptionnels</i>
Subventions AAP Prix AF3M	10 000 €	
Prestations de service (divers labos)	15 000 €	
Dons (y.c appel à dons)	110 000 €	
Dons exceptionnels	0 €	
Cotisations	42 000 €	
Produits Manifestions diverses	12 000 €	
Autres produits	2 500 €	
Total Recettes 2019	456 000 €	
Dépenses 2019	456 000 €	

Recettes 2019



➤ **Cotisation annuelle**

Proposition du CA : 20 € (inchangée)

➤ **Vote du Budget 2019**

Merci :

A la Commission des Finances :

Luce La Gravière - Alain Gressier

Au Vérificateur aux Comptes

Michel Basset

Aux Présidents des Commissions

Bernard Delcour – Laurent Gillot – Pierre Cortes

Aux Responsables de Pôles

Anne Delmond Davanture – Philippe Desprez – Pierre Fertil
Maryse Garzia - Alain Gressier – Michel Menvielle – Danièle Nabias
Marie-Claire Quinchez - François Taureau

Au Conseil d'Administration