



Association Française des
Malades du Myélome Multiple

ASSEMBLEE GENERALE du 4 Juin 2018

RAPPORT FINANCIER ANNEE 2017

BUDGET 2018

*Luce LA GRAVIERE
José COLL
Alain GRESSIER*

Plan de présentation

- Compte de résultat de l'exercice 2017**
- **Bilan au 31 décembre 2017**
- Annexe des comptes annuels**
- **Réalisation du budget 2017 : dépenses**
- Réalisation du budget 2017 : recettes**
- **Résultat comptable année 2017**
- Rapports : vérificateurs aux comptes – Commissaire aux Comptes**
- **Vote rapport financier. Affectation du résultat**
- Quitus : Trésorière – Conseil d'Administration**
- **Projet de budget 2018 : dépenses**
- Projet de budget 2018 : recettes**
- **Cotisation annuelle**
- Vote du budget 2018**

Compte de résultat

Exercice 2017

Du 1^{er} janvier au 31 décembre 2017

	31/12/2017	31/12/2016	Variation
Ventes de marchandises			0
Production vendue (biens et services)	8 979	7 539	1 440
Chiffre d'affaires net	8 979	7 539	1 440
Legs et donations			0
Production stockée			0
Production immobilisée			0
Subventions d'exploitation	236 388	473 385	-236 997
Reprises sur provisions exploit.			0
Transfert de charges exploit.			0
Autres produits	162 110	105 025	57 085
Collectes			0
Cotisations	33 540	31 100	2 440
Produits d'exploitation	432 038	609 510	-177 472
Achats de marchandises			0
Variation de stock march.			0
Achat de matières premières et autres approv.			0
Variation de stock mat.			0
Autres achats et charges externes	536 783	344 265	192 518
Impôts taxes et versements assimilés		418	-418
Salaires et traitements			0
Charges sociales			0
Dotation amort. sur immobilisations			0
Dotation prov. sur immobilisations			0
Dotation sur actif circulant (1)			0
Dotation pour risques et charges			0
Autres charges	40 000	40 000	0
Charges d'exploitation	576 783	384 683	192 100
RESULTAT D'EXPLOITATION	-144 745	224 827	-369 572

AF3M - Compte de résultat du 1er janvier au 31 décembre 2017

Diapo 2/4

	31/12/2017	31/12/2016	Variation
Produits financiers de participations			0
Produits des autres valeurs mobilières	3 326	2 865	461
Autres intérêts et produits assimilés			0
Reprise sur provisions financ.			0
Transferts de charges financ.			0
Différences positives de change			0
Produits nets sur cessions de VMP			0
Produits financiers	3 326	2 865	461
Dotations financières aux amort. & prov.			0
Intérêts & charges assimilées			0
Différences négatives de change			0
Charges nettes sur cessions de VMP			0
Charges financières	0	0	0
RESULTAT FINANCIER	3 326	2 865	461
RESULTAT COURANT AV. IMPOTS	-141 419	227 692	-369 111

	31/12/2017	31/12/2016	Variation
Produits except. sur opérations de gestion		33 063	33 063
Produits except. sur opérations en capital			0
Reprises sur provisions excep.			0
Transferts de charges excep.			0
Produits exceptionnels	0	33 063	-33 063
Charges except. sur opérations de gestion	10 000	25 000	-15 000
Charges except. sur opérations en capital			0
Dotations except. aux amort. & prov.			0
Charges exceptionnelles	10 000	25 000	-15 000
<i>RESULTAT EXCEPTIONNEL</i>	-10 000	8 063	-18 063
Impôt sur les bénéfices	1 020		1 020
Report des ressources non utilisées des exercices antérieurs	191 585		191 585
Engagements à réaliser sur ressources affectées		191 585	-191 585
<i>TOTAL DES PRODUITS</i>	635 928	652 977	-17 049
<i>TOTAL DES CHARGES</i>	587 803	601 268	-13 465
<i>RESULTAT NET</i>	48 125	51 709	-3 584

	31/12/2017	31/12/2016	Variation
Evaluation des contributions : Bénévolat			0
Evaluation des contributions : Prestations en nature			0
Evaluation des contributions : Dons en nature			0
Total des contributions (Produits)	0	0	0
Emploi des contributions : Secours en nature			0
Emploi des contributions : MàD biens & services			0
Emploi des contributions : Personnel bénévole			0
Total des contributions (Charges)	0	0	0

Bilan au 31 Décembre 2017

ACTIF <i>Diapo 1/2</i>	BRUT	Am. & Prov.	NET	31/12/2016
Frais d'établissement			0	
Frais de recherche et dév.			0	
Concessions, brevets ...			0	
Fonds commercial			0	
Autres immo. incorpo.			0	
Avances & acomptes incorpo.			0	
Immobilisations incorporelles	0	0	0	0
Terrains			0	
Constructions			0	
Installations tech., mat. & outil.			0	
Autres immo. corporelles			0	
Immobilisations en cours			0	
Avances et acomptes corpo.			0	
Immobilisations corporelles	0	0	0	0
Participations			0	
Autres participations			0	
Créances rattachées			0	
Autres titres immobilisés			0	
Prêts			0	
Autres immo. financières	74		74	74
Immobilisations financières	74	0	74	74
TOTAL IMMOBILISATIONS	74	0	74	74

<i>ACTIF</i> <i>Diapo 2/2</i>	<i>BRUT</i>	<i>Am. & Prov.</i>	<i>NET</i>	<i>31/12/2016</i>
Mat.ières, approvisionnements			0	
En cours de production de biens			0	
En cours de production de services			0	
Produits intermédiaires et finis			0	
Marchandises			0	
Avances & acomptes versés	394		394	5 370
Clients et comptes rattachés			0	
Autres créances	45 609		45 609	67 900
Valeurs mobilières de placement	150 000		150 000	130 000
Disponibilités	278 991		278 991	420 864
<i>TOTAL ACTIF CIRCULANT</i>	474 994	0	474 994	624 134
Charges constatées d'avance	9 736		9 736	5 779
Charges à rep. s/plusieurs exercices			0	
Primes de remboursement des oblig.			0	
Ecart de conversion actif			0	
<i>TOTAL GENERAL</i>	484 804	0	484 804	629 987

<i>PASSIF</i>	<i>Diapo 1/2</i>	<i>MONTANT</i>	<i>31/12/2016</i>
<i>Fonds assoc sans droit reprise</i>			
<i>Ecart de réévaluation & équiv.</i>			
<i>Réserve légale</i>			
<i>Réserves statutaires ou contract.</i>			
<i>Réserves réglementées</i>			
<i>Autres réserves</i>			
<i>Report à nouveau</i>		369 794	318 085
<i>Résultat de l'exercice</i>		48 125	51 709
<i>Subventions d'investissement</i>			
<i>Provisions réglementées</i>			
<i>Fonds assoc avec droit reprise</i>			
<i>Résultat sous contrôle de tiers financ.</i>			
<i>Droit des propriétaires (commodat)</i>			
	TOTAL FONDS PROPRES	417 919	369 794
<i>Fonds dédiés sur subventions</i>			
<i>Fonds dédiés sur autres ressources</i>			191 585
	TOTAL AUTRES FONDS PROPRES	0	191 585

<i>PASSIF</i>	<i>Diapo 2/2</i>	<i>MONTANT</i>	<i>31/12/2016</i>
<i>Provisions pour risques</i>			
<i>Provisions pour charges</i>			
<i>TOTAL PROVISIONS R & C.</i>		0	0
<i>Emprunts oblig. convertibles</i>			
<i>Autres emprunts oblig.</i>			
<i>Emprunts & dettes établ. crédit (1)</i>			
<i>Emprunts & dettes finan. divers (2)</i>			
<i>Avances & acomptes s/commandes reçus</i>			
<i>Dettes fournisseurs et cpt.rattachés</i>		23 332	27 915
<i>Dettes fiscales et sociales</i>		460	
<i>Dettes s/immo. et cpt.rattachés</i>			
<i>Autres dettes</i>		43 093	40 693
<i>TOTAL DETTES</i>		66 885	68 608
<i>Produits constatés d'avance</i>			
<i>Ecarts de conversion passif</i>			
<i>TOTAL GENERAL</i>		484 804	629 987

Annexe des comptes annuels

Exercice du 01/01/17 AU 31/12/17

Annexe des comptes annuels

- 1 - Règles et méthodes comptables**
- 2 - Engagements financiers & Autres éléments significatifs**
- 3 - Autres informations**
- 4 - Notes sur le bilan actif**
- 5 - Notes sur le bilan passif**

Total du bilan avant répartition : 484.804 €

Résultat : Excédent 48.125 €

**Les notes indiquées ci-après, font partie intégrante des comptes annuels qui ont été arrêtés le
21/03/2018 par le conseil d'administration de l'association.**

Réalisation du budget 2017

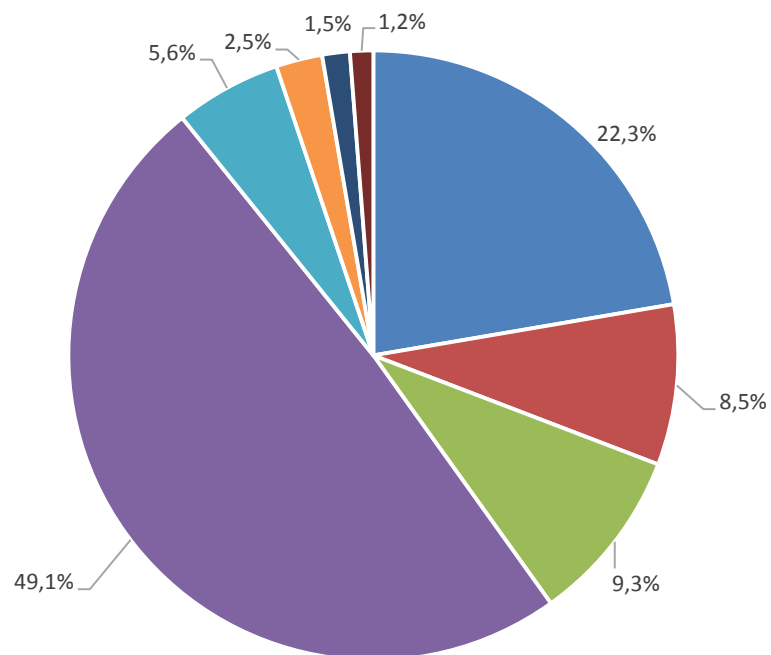
Dépenses

Comparaison Budget/PDS au 31.12.2017

DEPENSES ANNEE 2017

Intitulé	Budget	PDS	DELTA +	DELTA -
Projets (MOOC-CancerAdom-Dossier Médicaments)	164 500 €	213 236 €	48 736 €	
12ème JNM	130 000 €	131 146 €	1 146 €	
Recherche (dotation AAP - FFRMG)	50 200 €	50 000 €		200 €
Dix Ans AF3M	50 000 €	30 168 €		19 832 €
Expo. Itinérante tableau Louise M	38 585 €	35 232 €		3 353 €
Réunions Bureau, CA, AGO, Séminaire AF3M	29 000 €	33 996 €	4 996 €	
Catalogues et imprimés	26 700 €	29 766 €	3 066 €	
Commissions, groupes régionaux	19 700 €	8 954 €		10 746 €
Enquête lectorat	13 500 €	0 €		13 500 €
Site internet	14 100 €	12 971 €		1 129 €
Frais postaux (y.c appel à dons)	11 400 €	8 613 €		2 787 €
Formation bénévoles	10 000 €	4 795 €		5 205 €
Aide et soutien aux malades (tablettes électroniques)	6 000 €	3 563 €		2 437 €
Honoraires	5 000 €	6 000 €	1 000 €	
Congrès	5 000 €	3 240 €		1 760 €
Fournitures de bureau	4 500 €	3 348 €		1 152 €
Location box	3 500 €	3 213 €		287 €
Publicité (totems)	3 000 €	1 560 €		1 440 €
Manifestations diverses (course Héros, concerts, etc.)	2 500 €	1 654 €		846 €
Missions/réceptions	2 000 €	2 417 €	417 €	
Cotis. diverses-Frais bancaires-Impôts-Assurances	1 800 €	2 452 €	652 €	
Maintenance informatique	1 000 €	1 479 €	479 €	
Totaux (- 4.182 €)	591 985 €	587 803 €		

Budget 2017 réalisé



- JNM y c réunions préparatoires
- Recherche
- Frais fonctionnement (bureau, CA, AG, commissions, séminaire, congrès)
- Projets et manifestations de soutien
- Catalogues imprimés fournitures de bureaux
- Site Internet
- Frais postaux
- Fournitures services (publicité, location de salles, cotisations, services bancaires, ...)

Réalisation du budget 2017

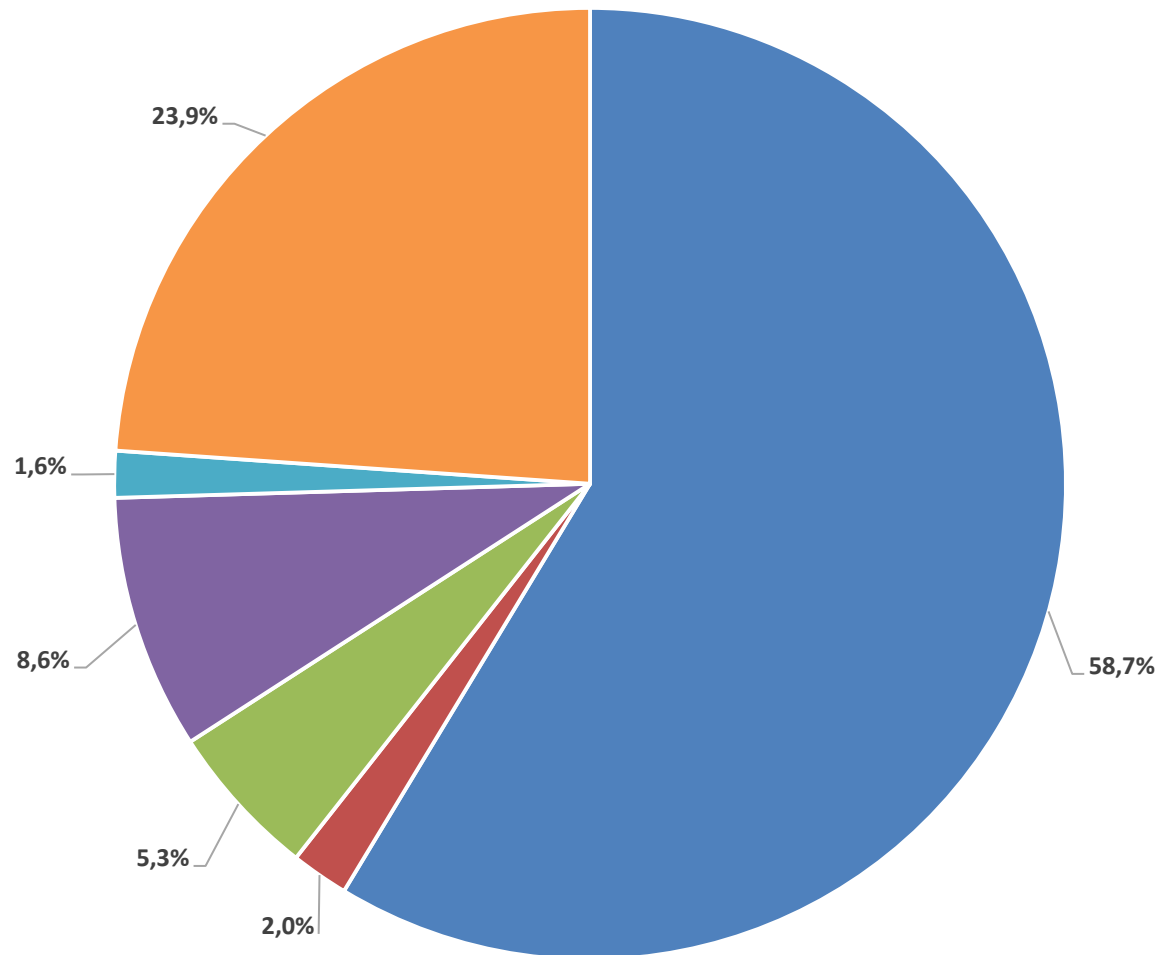
Recettes

Comparaison Budget/PDS au 31.12.2017

RECETTES ANNEE 2017

Intitulé	Budget	PDS	DELTA +	DELTA -
Subventions	466 985 €	226 388 €		240 597 €
<i>12ème JNM</i>	<i>190 000 €</i>	<i>171 388 €</i>		
<i>CNAMTS</i>	<i>123 000 €</i>	<i>0 €</i>		
<i>DIX ANS</i>	<i>50 000 €</i>	<i>7 000 €</i>		
<i>Expo itinérante</i>	<i>38 585 €</i>	<i>0 €</i>		
<i>MOOC</i>	<i>30 000 €</i>	<i>30 000 €</i>		
<i>CancerAdom</i>	<i>16400</i>	<i>10 000 €</i>		
<i>Enquête lectorat</i>	<i>15 000 €</i>	<i>0 €</i>		
<i>Autres subventions projets AF3M</i>	<i>4 000 €</i>	<i>8 000 €</i>		
Subventions Prix AF3M	20 000 €	10 000 €		10 000 €
Prestations de service (divers labos)	5 000 €	8 980 €	3 980 €	
Cotisations	25 000 €	33 540 €	8 540 €	
Dons (y.c appel à dons)	70 000 €	109 821 €	39 821 €	
Dons exceptionnels	0 €	42 091 €	42 091 €	
Produits manifestations diverses	3 000 €	10 075 €	7 075 €	
Produits financiers, except. et divers	2 000 €	3 448 €	1 448 €	
Report subv. sur exercice antérieur		191 585 €		
Totaux recettes 2017	591 985 €	635 928 €		
Totaux dépenses 2017		587 803 €		
Résultat au 31.12.2017		48 125 €	► 2016: 51.709 €	

Recettes 2017



■ Subventions dont report 2016

■ Autres produits

■ Cotisations

■ Financement de projets

■ Dons manifestations diverses

■ Dons

Zoom sur les soutiens à la 12^{ème} JNM en 2017 des Comités départementaux de la Ligue Contre le Cancer (10 CD) : 6.650 €

- **CD 44 : 1.000 € - Loire Atlantique**
- **CD 57 : 1.000 € - Moselle**
- **CD 59 : 1.000 € - Nord**
- **CD 76 : 750 € - Seine Maritime**
- **CD 67 : 700 € - Bas Rhin**
- **CD 21 : 500 € - Côte d'Or**
- **CD 34 : 500 € - Hérault**
- **CD 54 : 500 € - Meurthe et Moselle**
- **CD 69 : 500 € - Rhône**
- **CD 30 : 200 € - Gard**

RESULTAT COMPTABLE

ANNEE 2017

Recettes	635.928 €
Dépenses	587.803 €
Résultat	48.125 €
	▶ 2016 : 51.709 €

➤ **Rapport des vérificateurs aux Comptes**

Michel Basset

➤ **Rapport du Commissaire aux Comptes**

Mr. Franck Duclos – Cabinet SECNO

- **Vote du rapport financier de l'exercice 2017**
- **Décision d'affectation du résultat**
- **Quitus à la Trésorière**
- **Quitus à la gestion du C.A pour l'année écoulée**

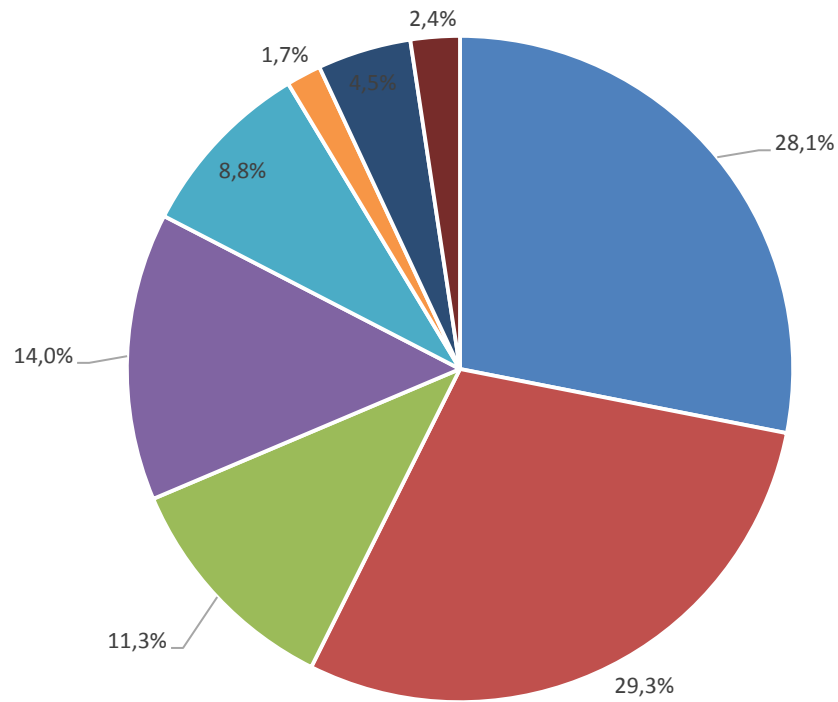
Projet de budget 2018

Dépenses

Dépenses <i>Diapo. 1/2</i>	Budg. 2018	Observations
Site internet	18 500 €	<i>Développements divers dont espace adhérent</i>
Catalogues et imprimés	34 200 €	<i>3 Bulletins – Affiches/dépliants – Plaquette</i>
Fournitures de bureau et administratives	4 800 €	<i>Dont équipement visioconférence</i>
Congrès /séminaires (y.c frais postaux)	5 900 €	<i>SFH-CMGF-RCF-AFITCH OR-AFSOS-AFDET-etc.</i>
Recherche	50 000 €	<i>AAP 40 K€ - FFRMG 10 K€</i>
Location	0 €	<i>Pas de nouveau siège AF3M</i>
Primes d'assurances	700 €	
Honoraires et Prestations	6 000 €	<i>CAC</i>
Maintenance informatique	1 700 €	<i>Contrats Assistance Ciel + Office</i>
Frais Postaux	2 000 €	
Reunion Bureau	7 000 €	<i>10 réunions</i>
Réunion CA	10 000 €	<i>3 réunions</i>
Réunion AG	3 000 €	
Missions/réceptions	2 500 €	
Séminaires RR	10 000 €	
Manifestations diverses	2 100 €	<i>Course Héros - Concerts – etc.</i>

Dépenses <i>Diapo. 2/2</i>	Budg. 2018	Observations
Cotisations, organismes divers	300 €	<i>AMR et divers</i>
Services bancaires	500 €	
Comm. Partenariats Finances	1 500 €	
Appel à Dons	5 500 €	<i>Dont impression et envois</i>
Comm. Stratégies et Projets	600 €	
Projets	81 000 €	<i>EC- Enq.HAS-CancerAdom-MOOC-Accès médic.</i>
Comm. Communication	2 000 €	
Plan de communication	13 400 €	
Fonds documentaire	6 500 €	<i>Location box et frais de gestion du fonds</i>
Pôle tablettes	200 €	
Publicité	2 000 €	<i>Objets publicitaires et totems</i>
Pôle Formation bénévoles	18 000 €	<i>Formation à l'écoute et formation RS</i>
Exposition itinérante tableau Louise M	10 000 €	<i>Phase 2018</i>
Comm. Animation RR et bénévoles	3 500 €	
Réunions Groupes Régionaux RR	10 000 €	<i>14 Groupes Régionaux</i>
13 ^{ème} JNM	130 000 €	<i>25 villes</i>
Autres charges	600 €	
Total Budget 2018	444.000 €	(► PDS 2017 : 587 803 €)

Projet de budget 2018



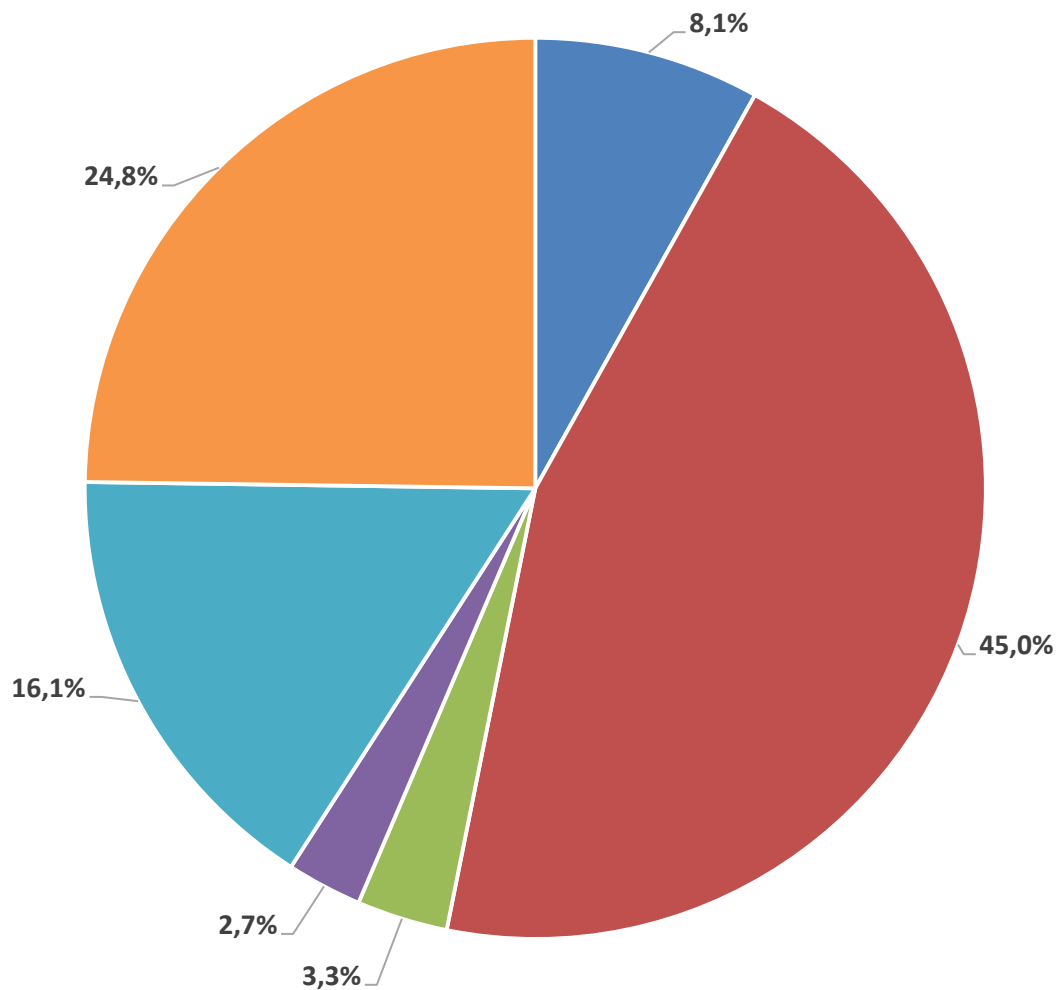
- Projets
- JNM y c réunions préparatoires
- Recherche
- Frais fonctionnement (bureau, CA, AG, commissions, séminaire, congrès)
- Catalogues imprimés fournitures de bureaux
- Frais postaux
- Site Internet
- Fournitures services (publicité, location de salles, cotisations, services bancaires, ...)

Projet de budget 2018

Recettes

Recettes	Budget 2018	Observations
Subventions	251 500 €	
<i>JNM</i>	<i>170 000 €</i>	
<i>Autres subventions sur projets 2018</i>	<i>10 000 €</i>	
<i>CancerAdom</i>	<i>15 000 €</i>	<i>Phase 2018</i>
<i>MOOC</i>	<i>20 000 €</i>	<i>MOOC 2 et 3</i>
<i>Exposition itinérante tableau Louise M</i>	<i>5 000 €</i>	<i>Phase 2018</i>
<i>Subventions diverses</i>	<i>31 500 €</i>	
Subventions Prix AF3M	20 000 €	
Prestations de service (divers labos)	12 000 €	
Dons (y.c appel à dons)	110 000 €	
Dons exceptionnels	0 €	
Cotisations	36 000 €	
Produits Manifestions diverses	12 000 €	
Autres produits	2 500 €	
Total Recettes 2018	444 000 €	
Dépenses 2018	444 000 €	

Recettes budget 2018



■ Cotisations ■ Subventions ■ Autres produits ■ Dons manifestations diverses ■ Financement de projets ■ Dons

➤ **Cotisation annuelle**

Proposition du CA : 20 € (inchangée)

➤ **Vote du Budget 2018**

Merci :

A la Commission des Finances :

Luce La Gravière - Alain Gressier - Yannick Raulo

Aux Vérificateurs aux Comptes

Michel Bornard – Michel Basset – Raymond Tindel

Aux Présidents des Commissions

Bernard Delcour – Laurent Gillot – Pierre Cortes

Aux Responsables de Pôles

Danièle Nabias – Philippe Desprez – François Taureau - Alain Gressier

Maryse Garzia – Anne Delmond Davanture – Claude Jobert

Au Conseil d'Administration